

## Inhoudsopgave Financieel verslag 2018

	Pagina
1. Opdracht	2
2. Boekhouding en controle	2
3. Doel van de stichting	2
4. Resultaatvergelijking	3
5. Financiële positie	4
6. Herkomst en besteding van middelen	4
7. Fiscale positie en winstverdeling	5
8. Samenstellingsverklaring	6


### B. Jaarverslaggeving

#### I. Jaarrekening

1. Balans per 31 december 2018	7
2. Winst- en verliesrekening over 2018	8
3. Toelichting op de balans en de winst- en verliesrekening:	
a. Uiteenzetting van de grondslagen voor waardering van activa en passiva en voor de bepaling van het resultaat.	9
b. Toelichting op de posten van de balans	11
c. Toelichting op de posten van de winst-en verliesrekening	13

#### II. Bijlagen

1. Overzicht vaste activa over 2018	15
2. Overzicht omzetbelasting 2018	16



Aan het Bestuur van  
Stichting Manege Zandewierde  
Oude Doesburgseweg 7  
7031 HS Nieuw Wehl

Doetinchem, 27 maart 2019

betreft: Jaarrekening 2018

Geacht bestuur,

Ingevolge de door u verstrekte opdracht hebben wij de jaarrekening 2018 van Stichting Manege Zandewierde samengesteld. Wij brengen u hiermee rapport uit.

## 2. Boekhouding en controle

Onze werkzaamheden bestonden, overeenkomstig in Nederland algemeen aanvaarde richtlijnen met betrekking tot samenstellingsopdrachten, in hoofdzaak uit het verzamelen, verwerken, rubriceren en samenvatten van financiële gegevens. De aard en omvang van de werkzaamheden brengen met zich mee dat zij niet kunnen resulteren in die zekerheid omtrent de getrouwheid van de jaarrekening die aan een verkaring kan worden ontleend.

Deze jaarrekening zal op uw verzoek en op verzoek van de diverse sponsors en subsidieverstrekkers tevens ter beoordeling worden voorgelegd aan een extern registeraccountant of accountant-administratieconsulent.

## Bevestiging

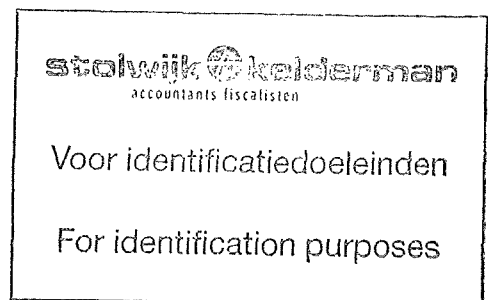
Op basis van de ons verstrekte gegevens hebben wij de jaarrekening samengesteld in overeenstemming met in Nederland algemeen aanvaarde grondslagen voor financiële verslaggeving.

## 3. Doel van de stichting

Het doel van de stichting is de exploitatie van een manege gericht op mensen met een verstandelijke en/of een lichamelijke beperking.

De bestuursleden van de stichting in 2018 zijn:

voorzitter	Dhr. A.M.A. Doove (tot en met 31 januari 2018) Dhr. J.W.M. van Uem (vanaf 1 februari 2018)
secretaris	Dhr. G.Th.M. Roemaat
penningmeester	Dhr. P.G. van Eerde Mevr. J.M.H.A. van Hattum-Menting
leden	Dhr. B.D. Ratelband (tot en met 30 juni 2018) Dhr. A.J.G.M. Reuver (tot en met 31 augustus 2018) Dhr. T. Schuurman (vanaf 1 september 2018)



Volgens artikel 2 van de statuten heeft de stichting tot doel:

De exploitatie van een manege in het bijzonder ten behoeve van personen met een verstandelijke en/of lichamelijke beperking, en voorts al wat hiermee rechtstreeks of zijdelings verband houdt of daartoe bevorderlijk kan zijn, alles in de ruimste zin van het woord.

#### 4. Resultaatvergelijking

Het resultaat over 2018 kan in vergelijking met het voorgaande jaar als volgt worden samengevat:

	2018		2017		%
Netto omzet	€ 154.867	100%	€ 152.654		100%
Inkoopwaarde v.d. omzet	€ 433	0,28%	€ 14.058		9,21%
<b>Bruto marge</b>	<u>€ 154.434</u>	99,72%	<u>€ 138.596</u>		90,79%
<b>Bedrijfskosten</b>					
Lonen en salarissen	€ 60.415	39,01%	€ 58.681		38,44%
Sociale lasten	€ 13.528	8,74%	€ 13.207		8,65%
Ov. personeelskosten	€ 13.268	8,57%	€ 14.763		9,67%
Huisvestingskosten	€ 19.933	12,87%	€ 22.036		14,44%
Inventariskosten	€ 7.430	4,80%	€ 4.493		2,94%
Kantoorkosten	€ 2.832	1,83%	€ 2.515		1,65%
Verzorging dieren	€ 27.634	17,84%	€ 19.109		12,52%
Verkoopkosten	€ 1.747	1,13%	€ 1.069		0,70%
Algemene kosten	€ 3.394	2,19%	€ 2.814		1,84%
<b>Totale kosten</b>	<u>€ 150.181</u>	96,97%	<u>€ 138.687</u>		90,85%
<b>Bedrijfsresultaat voor rente</b>	€ 4.253	2,75%	€ 91-		-0,06%
Saldo financiële baten en lasten	<u>€ 301-</u>	-0,19%	<u>€ 615</u>		0,40%
	€ 3.952	2,55%	€ 524		0,34%
Afschrijvingen	€ 35.764-	-23,09%	€ 5.607-		-3,67%
<b>Resultaat</b>	<u>€ 31.812-</u>	-20,54%	<u>€ 5.083-</u>		-3,33%

#### 4.1 Resultaatanalyse

De ontwikkeling van het resultaat na belasting over 2018 ten opzichte van het vorig boekjaar kan als volgt cijfermatig worden weergegeven:

Brutomarge	€ 15.838
Lonen en salarissen	€ 1.734-
Sociale lasten	€ 321-
Afschrijvingen	€ 30.157-
Overige personeelskosten	€ 1.495
Huisvestingskosten	€ 2.103
Inventariskosten	€ 2.937-
Kantoorkosten	€ 317-
Verzorgingskosten	€ 8.525-
Verkoopkosten	€ 678-
Algemene kosten	€ 580-
Saldo fin.baten en lasten	€ 916-

Per saldo ontstaat een afname in het resultaat

€ 26.729-

Voor identificatiedoeleinden

For identification purposes

stolwijk & kelderman  
accountants fiscalisten

## 5. Financiële positie

Het werkkapitaal in de afgelopen boekjaren is als volgt:

	31-12-2018	31-12-2017
Vlottende activa	€ 12.512	€ 16.842
Liquide middelen	<u>€ 121.783</u>	<u>€ 9.818</u>
Saldo beschikbare middelen	€ 134.295	€ 26.660
Af: Kortlopende schulden	€ 13.961	€ 12.732
Werkkapitaal	<u>€ 120.334</u>	<u>€ 13.928</u>

## 6. Herkomst en besteding van middelen in 2018

Uit deze opstelling blijkt dat het werkkapitaal gedurende 2018 met € 106.406 is toegenomen.

Deze liquiditeitstoename is als volgt ontstaan:

Herkomst van middelen:

Resultaat	€ 31.812-
Toevoeging vermogen	€ 573.666
<b>Cash flow 2018</b>	<u>€ 541.854</u>

Besteding van middelen;

Voorzieningen	€ 461.666
Investerings	€ 8.685
Afschrijvingen	<u>€ 34.904-</u>
	€ 435.448

Mutatie werkkapitaal

€ 106.406

stolwijk  kelderman  
accountants fiscalisten

Voor identificatiedoeleinden

For identification purposes

## 7. Fiscale positie en winstverdeling

### 7.1 Winstverdeling

Met betrekking tot de winstverdeling is in de stichting-overeenkomst het volgende bepaald:  
De tegoeden dienen te worden bestemd voor een doel dat het doel van de stichting zoveel mogelijk nabij komt.

#### 7.1.1 Verdeling

De winsten en verliezen van de stichting worden toegevoegd/onttrokken aan het kapitaal.

Wij vertrouwen erop hiermee tot uw tevredenheid uw opdracht te hebben uitgevoerd en danken u voor het in ons gestelde vertrouwen.

Tot het geven van nadere informatie zijn wij steeds gaarne bereid.

Hoogachtend,

P.G. van Eerde en J.M.H.A. van Hattum-Menting  
penningmeesters

stolwijk  kelderman  
accountants fiscalisten

Voor identificatiedoeleinden

For identification purposes

## 8. Samenstellingsverklaring van de accountant

De jaarrekening van Stichting Manege Zandewierde te Hummelo en Keppel is door ons samengesteld op basis van de van u gekregen informatie. De jaarrekening bestaat uit de balans per 31 december 2018 en de winst-en-verliesrekening over 2018 met de daarbij horende toelichting. In deze toelichting is onder andere een overzicht van de gehanteerde grondslagen voor financiële verslaggeving opgenomen.

Deze samenstellingsopdracht is door ons uitgevoerd volgens Nederlands recht, waaronder de voor accountants geldende Standaard 4410, "Samenstellingsopdrachten". Op grond van deze standaard wordt van ons verwacht dat wij u ondersteunen bij het opstellen en presenteren van de jaarrekening in overeenstemming met de grondslagen voor financiële verslaggeving zoals opgenomen in Titel 9 Boek 2 van het in Nederland Geldende Burgerlijk Wetboek (BW). Wij hebben daarbij onze deskundigheid op het gebied van administratieve verwerking en financiële verslaggeving toegepast.

Bij een samenstellingsopdracht bent u er verantwoordelijk voor dat de informatie klopt en dat u ons alle relevante informatie aanlevert. Wij hebben onze werkzaamheden, in overeenstemming met de daarvoor geldende regelgeving, dan ook uitgevoerd vanuit de veronderstelling dat u aan deze verantwoordelijkheid heeft voldaan. Als slotstuk van onze werkzaamheden zijn wij door het lezen van de jaarrekening globaal nagegaan dat het beeld van de jaarrekening overeenkwam met onze kennis van Stichting Manege Zandewierde. Wij hebben geen controle- of beoordelingswerkzaamheden uitgevoerd die ons in staat stellen om een oordeel te geven of een conclusie te trekken met betrekking tot de getrouwheid van de jaarrekening.

Bij het uitvoeren van deze opdracht hebben wij ons gehouden aan de voor ons geldende relevante ethische voorschriften in de Verordening Gedrags- en Beroepsregels Accountants (VGBA). U en andere gebruikers van deze jaarrekening mogen er dan ook vanuit gaan dat wij de opdracht professioneel, vakbekwaam en zorgvuldig, integer en objectief hebben uitgevoerd en dat wij vertrouwelijk omgaan met de door u verstrekte gegevens.

Voor een nadere toelichting op aard en reikwijdte van een samenstellingsopdracht en de VGBA verwijzen wij u naar [www.nba.nl/uitleg-samenstellingsverklaring](http://www.nba.nl/uitleg-samenstellingsverklaring).

Zevenaar, 27 maart 2019

Stolwijk Kelderman

E.J. Etten AA

## Balans

## Balans per 31 december 2018

	31-12-2018		31-12-2017		31-12-2018		31-12-2017
<b>Vaste activa</b>				<b>PASSIVA</b>			
<b>Materiele activa</b>				<b>Vermogen</b>			
Gebouwen	526.537		554.017	Kapitaal	588.868	€	20.285
Inventaris	<u>22.186</u>		<u>20.923</u>	Resultaat dit boekjaar	<u>-31.812</u>	€	<u>5.083-</u>
		548.723					€ 15.202
			574.940				
<b>Vlottende activa</b>				<b>Voorzieningen</b>			
Voorraad	1.750		3.890	Ontvangen Subsidies en sponsorgelden tbv nieuwbouw	0	€	478.382
Debiteuren	5.052		8.574	Overige sponsorgelden	0	€	65.818
Omzetbelasting	2.023		887				
Overlopende activa	<u>3.687</u>		<u>3.491</u>	Huifbedrijven	0	€	2.443
		12.512		Groot onderhoud	<u>112.000</u>	€	<u>27.023</u>
			16.842				€ 573.666
				<b>Kortlopende schulden</b>			
<b>Liquide middelen</b>				Crediteuren	1.927	€	2.363
Liquide middelen	<u>121.783</u>		<u>9.818</u>	Belasting en premie sv	2.751	€	2.391
		121.783		Overige schulden	<u>9.283</u>	€	<u>7.978</u>
			9.818				€ 12.732
<b>Totaal Generaal</b>							
	<u>€ 683.018</u>		<u>601.600</u>		<u>€ 683.018</u>		<u>€ 601.600</u>

stolwijk  kelderman  
accountants fiscalisten

Voor identificatiedoeleinden

For identification purposes

## Resultatenrekening per 31 december 2018

	2018	2017
<b>Omzet</b>	154.867	152.654
Inkoopwaarde van de omzet	<u>433</u>	<u>14.058</u>
<b>Bruto marge</b>	154.434	138.596
<b>Bedrijfskosten</b>		
Lonen en salarissen	60.415	58.681
Sociale lasten	13.528	13.207
Overige personeelskosten	13.268	14.763
Huisvestingskosten	19.933	22.036
Inventariskosten	7.430	4.493
Kantoorkosten	2.832	2.515
Verzorging dieren	27.634	19.109
Verkoopkosten	1.747	1.069
Algemene kosten	<u>3.394</u>	<u>2.814</u>
	<u>150.181</u>	<u>138.687</u>
<b>Bedrijfsresultaat</b>	4.253	-91
Saldo financiële baten en lasten	<u>-301</u>	<u>615</u>
<b>Operationeel resultaat</b>	3.952	524
Afschrijvingen	-35.764	-5.607
<b>Resultaat</b>	<u><u>-31.812</u></u>	<u><u>-5.083</u></u>

stolwijk  kelderman  
accountants fiscalisten

Voor identificatiedoeleinden

For identification purposes



## Toelichting op de balans en winst- en verliesrekening

### a. Uiteenzetting van de grondslagen voor waardering van activa en passiva en voor de bepaling van het resultaat

#### *Algemene grondslagen voor opstelling van de jaarrekening*

De jaarrekening is samengesteld op basis van historische kosten.

#### *Waarderingsgrondslagen voor de balans*

##### **Wijziging waarderingsgrondslagen**

Bij het opmaken van de jaarrekening 2018 zijn de voorzieningen op grond van een bestuursbesluit opgenomen onder het vermogen. Dit heeft tot gevolg dat de afschrijvingslasten niet meer worden gecorrigeerd door een vrijval van de voorzieningen. Het effect van deze wijziging op het resultaat 2017 is dat de afschrijvingen met € 31.962 positief zijn beïnvloed.

##### **Materiële vaste activa**

De materiële vaste activa zijn gewaardeerd tegen de verkrijgingsprijs onder aftrek van de gecumuleerde afschrijvingen. De afschrijvingen zijn gebaseerd op de verwachte economische levensduur en worden lineair berekend. Vanaf het moment van ingebruikname zal worden afgeschreven.

De levende have is gewaardeerd tegen aanschafwaarde. Jaarlijks wordt de actuele waarde bepaald.

##### **Debiteuren**

De debiteuren zijn gewaardeerd tegen nominale waarde, onder aftrek van een eventuele voorziening voor oninbaarheid.

##### **Liquide middelen**

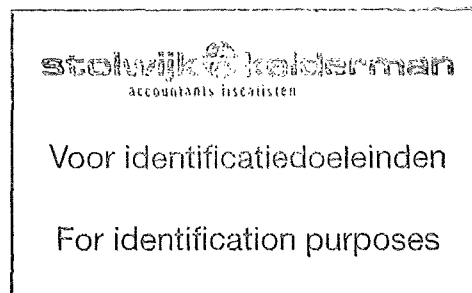
De liquide middelen worden gewaardeerd tegen nominale waarde.

##### **Overige activa en passiva**

De overige activa en passiva worden opgenomen tegen nominale waarde, onder aftrek van een eventuele voorziening voor oninbaarheid.

##### **Voorzieningen**

De voorzieningen zijn gewaardeerd tegen verkrijgingsprijs.



**Grondslagen voor de bepaling van het resultaat**

**Algemeen**

Het resultaat wordt bepaald als het verschil tussen opbrengstwaarde van de geleverde diensten en de bedrijfs- en overige lasten over het jaar waarop zij betrekking hebben, met inachtneming van de hiervoor vermelde waarderingsgrondslagen.

Winsten worden verantwoord in het jaar waarin de diensten zijn gerealiseerd. Verliezen worden in aanmerking genomen in het jaar waarin deze voorzienbaar zijn.

**Netto omzet**

Onder netto omzet wordt verstaan de in het verslagjaar aan derden in rekening gebrachte bedragen voor geleverde diensten exclusief omzetbelasting.

**Inkoopwaarde van de omzet**

Onder inkoopwaarde van de omzet wordt verstaan, de door leveranciers in rekening gebrachte goederen onder aftrek van bonussen en kortingen.

**Bedrijfskosten**

De kosten worden toegerekend aan het verslagjaar waarop zij betrekking hebben.

stolwijk  kelderman  
accountants fiscalisten

Voor identificatiedoeleinden

For identification purposes

## Toelichting Balans

### b. Toelichting op de posten van de balans.

#### Vaste activa


##### *Materiële vaste activa*

De materiële vaste activa geven in totalen over 2018 het volgende verloop te zien:

Omschrijving	Boekwaarde 1-1-18	Investerings 2018	Afschrijvingen 2018	Boekwaarde 31-12-18
Gebouwen	€ 554.017	€ -	€ 27.480	€ 526.537
Inventarissen	€ 20.923	€ 8.685	€ 7.424	€ 22.186
	<u>€ 574.940</u>	<u>€ 8.685</u>	<u>€ 34.904</u>	<u>€ 548.723</u>

#### *Vlottende activa*

	2018	2017
<b>Voorraad</b>		
Betreft de voorraad hooi en stro per 31 december	€ 1.750	3.890
	<u>€ 1.750</u>	<u>3.890</u>
<b>Vorderingen</b>		
<b>Debiteuren</b>		
Het saldo nog te ontvangen bedragen is volgens opgaaf en boekingen in de administratie		
Per 31 december stond nominaal open als onbetaald	€ 5.052	€ 8.574
	<u>€ 5.052</u>	<u>€ 8.574</u>
<b>Belastingen en premies sociale verzekeringen</b>		
Omzetbelasting	€ 2.023	€ 887
	<u>€ 2.023</u>	<u>€ 887</u>
<b>Overlopende activa</b>		
Vorderingen	€ 68	€ -
Vooruitbetaalde assurantien	€ 3.619	€ 3.491
	<u>€ 3.687</u>	<u>€ 3.491</u>
<b>Liquide middelen</b>		
<b>Kas</b>		
Het saldo van de contante geldmiddelen bedroeg	€ 32	€ 327
Dit saldo is door ons gecontroleerd.	<u>€ 32</u>	<u>€ 327</u>
<b>Bank</b>		
Het saldo van de Rabobankbankrekeningen	€ 121.752	€ 9.492
	<u>€ 121.752</u>	<u>€ 9.492</u>



## Toelichting Balans

### Passiva

	2018	2017
<b>Vermogen</b>		
Kapitaal 1 januari	€ 15.202	€ 20.285
Omzetting voorzieningen in vermogen	€ 573.666	-
	€ 588.868	€ 20.285
Resultaat	€ 31.812-	€ 5.083-
Kapitaal per 31 december	€ 557.056	€ 15.202

### Voorzieningen

Ontvangen Subsidies en Sponsorgelden tbv nieuwbouw	€ -	€ 478.382
Overige sponsorgelden	€ -	€ 65.818
Voorziening groot onderhoud	€ 112.000	€ 27.023
Voorziening huifbedrijven	€ -	€ 2.443
	€ 112.000	€ 573.666

De voorzieningen zijn in 2018 omgezet in vermogen op grond van het bestuursbesluit in 13 juni 2018. Daarnaast is in de loop van 2018 door het bestuur van Stichting Vrienden Manege Zandewierde besloten om het vermogen van Stichting Vrienden Manege Zandewierde volledig beschikbaar te stellen aan Stichting Manege Zandewierde. Deze middelen zijn geoormerkt voor het groot onderhoud en vervanging van de manage. Om deze reden is besloten om de middelen op te nemen onder de voorziening groot onderhoud.

<b>Crediteuren</b>	€ 1.927	€ 2.363
--------------------	---------	---------

### Belastingen en premies sociale verzekeringen


Loonheffing december	€ 3.452	€ 3.165
Pensioenpremie	€ 701-	€ 774-
	€ 2.751	€ 2.391

### Overige schulden en overlopende passiva

Reservering zomerkamp	€ -	€ 4.413
Vooruitontvangen gift	€ 6.000	-
Reservering vakantiegelden	€ 2.308	€ 2.245
Accountantskosten	€ 975	€ 975
Overig	€ -	€ 345
	€ 9.283	€ 7.978

### Zekerheden

Per 1 januari 2003 is er een vruchtgebruik voor de gronden van Manege Zandewierde. De pachtsom per jaar bedraagt in 2018 € 3336,40. De overeenkomst is afgesloten voor de duur van 50 jaar.



## c. Toelichting op de posten van de winst- en verliesrekening

		2018	2017
<b>Netto omzet</b>			
Manege regulier	6% €	73.680 €	75.525
Huifbedrijven	6% €	19.628 €	19.479
Menwagen	6% €	1.009 €	1.281
Zomerkamp	6% €	- €	7.549
Wedstrijddag/Spelletjesdag	6% €	170 €	153
Kantine	6% €	625 €	1.169
Overig	6% €	- €	250
Zomerkamp dvd	21% €	- €	211
Reclame opbrengsten	21% €	4.640 €	3.844
Overig	21% €	- €	145
Subsidies	0% €	11.568 €	12.406
Giften	0% €	20.835 €	10.403
Sponsoring paarden	0% €	- €	-
Sponsoring huifbedrijven	0% €	10.503 €	9.582
Overig	0% €	12.209 €	10.657
<b>Netto omzet</b>		<b>€ 154.867 €</b>	<b>€ 152.654</b>
<b>Inkoopwaarde van de omzet</b>			
Inkoop kantine voor verkoop	€	1.602 €	2.452
Zomerkamp	€	1.374- €	7.425
Open dag/spelletjesdag (incl. jubileumviering 2017)	€	5 €	4.116
Reclameborden	€	200 €	65
		<b>€ 433 €</b>	<b>€ 14.058</b>
<b>Lonen en Salarissen</b>			
Bruto loon SVW	€	58.107 €	56.436
Bij Te betalen vakantiegeld 31-12-18	€	2.308 €	2.245
		<b>€ 60.415 €</b>	<b>€ 58.681</b>
<b>Sociale lasten</b>			
Werkgeversdeel sociale lasten	€	10.461 €	9.806
Pensioenlasten	€	3.067 €	3.401
		<b>€ 13.528 €</b>	<b>€ 13.207</b>
<b>Overige personeelskosten</b>			
Kostenvergoedingen Vrijwilligers	€	6.610 €	6.351
Reiskostenvergoedingen	€	5.117 €	5.064
Verzekeringen	€	768 €	1.194
Opleidingskosten	€	435 €	767
Overige personeelskosten	€	338 €	1.387
		<b>€ 13.268 €</b>	<b>€ 14.763</b>

stolwijk  kelderman  
accountants fiscalisten

Voor identificatiedoeleinden

For identification purposes

Toelichting V+W

	2018	2017
<b>Huisvestingskosten</b>		
Pachtsom Weiden/ Huur pand	€ 1	€ 1
Energiekosten	€ 6.156	€ 6.178
Belastingen en heffingen	€ 2.525	€ 2.674
Verzekering	€ 5.282	€ 4.573
Schoonmaakkosten	€ 4.963	€ 4.784
Onderhoud Weiden	€ 573	€ 1.069
Overige huisvestingskosten	€ 433	€ 2.757
	<u>€ 19.933</u>	<u>€ 22.036</u>
<b>Inventariskosten</b>		
Onderhoud Machine en Gereedschap	€ 5.162	€ 4.493
Onderhoud Inventaris	€ -	€ -
Kleine inventaris	€ 2.268	€ -
	<u>€ 7.430</u>	<u>€ 4.493</u>
<b>Kantoor kosten</b>		
Kantoorbehoeften (inclusief drukwerk)	€ 179	€ 159
Telefoon	€ 1.463	€ 1.700
Porti	€ 830	€ 312
Contributies en Abonnementen	€ 360	€ 344
	<u>€ 2.832</u>	<u>€ 2.515</u>
<b>Verzorging dieren</b>		
Hooi/Stro	€ 11.200	€ 6.824
Voer	€ 1.521	€ 1.373
Verzorging	€ 1.348	€ 427
Dierenarts	€ 3.486	€ 1.643
Hoefsmid	€ 8.178	€ 6.942
Zaagsel/Afvoer Mest	€ 1.900	€ 1.900
	<u>€ 27.634</u>	<u>€ 19.109</u>
<b>Verkoopkosten</b>		
Reclamekosten	€ -	€ 210
Nieuwsbrief	€ 710	€ 355
Kosten debiteuren	€ 841	€ 352
Representatiekosten	€ 196	€ 152
	<u>€ 1.747</u>	<u>€ 1.069</u>
<b>Algemene kosten</b>		
Accountantskosten	€ 2.097	€ 2.540
Beveiliging	€ 227	€ 221
Bestuurskosten	€ 1.071	€ 53
	<u>€ 3.394</u>	<u>€ 2.814</u>
<b>Saldo financiële baten en lasten</b>		
Rentelasten/ baten en soortgelijke kosten/baten	€ 321	€ 630-
Betalingsverschillen	€ 20-	€ 15
	<u>€ 301</u>	<u>€ 615-</u>
<b>Afschrijvingen</b>		
Afschrijvingen op investeringen	€ 34.904	€ 37.569
Afschrijvingen op subsidies	€ -	€ 31.962-
	<u>€ 34.904</u>	<u>€ 5.607</u>
Boekverlies	€ 860	€ -
	<u>€ 35.764</u>	<u>€ 5.607</u>

Voor identificatiedoeleinden

For identification purposes

## Overzicht vaste activa over 2018 van Stichting Manege Zandewierde

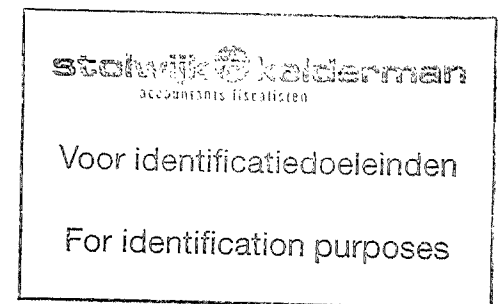
## Gebouwen

Naam	Aanschaf datum	Afsch. %	Aanschaf-waarde	Afschrijvingen t/m 2017	Boekwaarde 1-1-2018	Investeringen 2018	Afschrijvingen 2018	Boekwaarde 31-12-2018
Investeringen 2003	1-12-2003	3%	€ 694.711	€ 295.678	€ 399.033	€ -	€ 20.841	€ 378.192
Investeringen 2004	1-5-2004	3%	€ 130.088	€ 50.738	€ 79.350	€ -	€ 3.903	€ 75.447
Nieuwbouw schuur 2011	jul-11	3%	€ 89.444	€ 15.225	€ 74.219	€ -	€ 2.683	€ 71.536
Bloemenkamp grondwerk	mei-11	3%	€ 1.759	€ 344	€ 1.415	€ -	€ 53	€ 1.362
Wopereis vernieuwing dak	dec-14	3%	€ 17.000	€ 17.000	€ -	€ -	€ -	€ -
			€ 933.002	€ 378.985	€ 554.017	€ -	€ 27.480	€ 526.537

## Inventaris

Naam	Aanschaf datum	Afsch. %	Aanschaf-waarde	Afschrijvingen t/m 2017	Boekwaarde 1-1-2018	Investeringen 2018	Afschrijvingen 2018	Boekwaarde 31-12-2018
verreiker	mei-11	20%	€ 16.250	€ 16.250	€ -	€ -	€ -	€ -
schilderen voorgevel	aug-12	20%	€ 8.050	€ 8.318	€ 268-	€ -	€ 268-	€ -
zadel	okt-12	20%	€ 814	€ 883	€ 69-	€ -	€ 69-	€ -
Balenklem	apr-13	20%	€ 1.400	€ 1.307	€ 93	€ -	€ 93	€ -
Arend Sosef nieuwe beregening	okt-13	20%	€ 5.460	€ 4.641	€ 819	€ -	€ 819	€ -
Arend Sosef aanpassing beregening	feb-14	20%	€ 760	€ 583	€ 177	€ -	€ 152	€ 25
Seats and sofas bank	feb-14	20%	€ 631	€ 483	€ 148	€ -	€ 126	€ 22
Aankoop haffingers	mei-14	100%	€ 5.250	€ 5.250	€ -	€ -	€ -	€ -
Voskamp reparatie huifbed	feb-14	20%	€ 1.765	€ 1.353	€ 412	€ -	€ 353	€ 59
Office nieuwe computer	mei-14	33%	€ 677	€ 810	€ 133-	€ -	€ 133-	€ -
Goris brandstoftank	jan-15	20%	€ 1.220	€ 732	€ 488	€ -	€ 244	€ 244
Zadels	jun-15	33%	€ 857	€ 707	€ 150	€ -	€ 150	€ -
Pomp	sep-15	20%	€ 2.456	€ 1.105	€ 1.351	€ 860-	€ 491	€ 0-
Voerkist	okt-15	20%	€ 507	€ 219	€ 288	€ -	€ 101	€ 187
Schwarzwalders	jan-16	20%	€ 8.942	€ 3.427	€ 5.515	€ -	€ 1.788	€ 3.727
Zadels De Verlichte Zit	mrt-16	20%	€ 907	€ 317	€ 590	€ -	€ 181	€ 409
Tillift Pronk Ergo	mei-16	20%	€ 2.909	€ 921	€ 1.988	€ -	€ 582	€ 1.406
Manegebodem Kock	aug-16	20%	€ 1.480	€ 395	€ 1.085	€ -	€ 296	€ 789
Toplaag manege Kock	aug-16	20%	€ 2.850	€ 760	€ 2.090	€ -	€ 570	€ 1.520
Tractor Hieltjes	dec-16	20%	€ 6.750	€ 1.350	€ 5.400	€ -	€ 1.350	€ 4.050
Bloter Hieltjes	dec-16	20%	€ 1.000	€ 200	€ 800	€ -	€ 200	€ 600
Meststrooier	mrt-18	20%	€ 1.600	€ -	€ -	€ 1.600	€ 267	€ 1.333
Vaatwasser	jun-18	20%	€ 578	€ -	€ -	€ 578	€ 63	€ 515
Pomp Joval BS15/18	aug-18	20%	€ 867	€ -	€ -	€ 867	€ 58	€ 809
Enkelspantuig	nov-18	20%	€ 517	€ -	€ -	€ 517	€ 9	€ 508
Omheining	dec-18	20%	€ 1.003	€ -	€ -	€ 1.003	€ -	€ 1.003
CV ketel	dec-18	10%	€ 2.480	€ -	€ -	€ 2.480	€ -	€ 2.480
Rolstoelmenwagen	dec-18	20%	€ 2.500	€ -	€ -	€ 2.500	€ -	€ 2.500

€	80.481	€	50.011	€	20.923	€	8.685	€	7.424	€	22.186
---	--------	---	--------	---	--------	---	-------	---	-------	---	--------



## Omzetbelasting

### Jaarberekening Omzetbelasting 2018

Inspectie Winterswijk  
 nummer 8061.76.982

Omzet volgens winst- en verliesrekening tevens belaste omzet	Omzet	6%	21%	totaal omzet
	vrijgesteld van btw			
	€ 55.115	€ 95.112	€ 4.640	€ 154.867
Omzet vrijgesteld	55.114,88 à 0%			€ -
Omzet laag	95.112,30 à 6%			€ 5.704
Omzet hoog	4.640,00 à 21%			€ 973
				<hr style="border: none; border-top: 1px solid black;"/>
Af:	te verrekenen voorbelasting			€ 6.677
				<hr style="border: none; border-top: 1px solid black;"/>
Af:	Reeds aangegeven over 2018			€ 11.971
				<hr style="border: none; border-top: 1px solid black;"/>
Saldo 2018				€ 5.294-
				<hr style="border: none; border-top: 1px solid black;"/>
				€ 5.201-
				<hr style="border: none; border-top: 1px solid black;"/>
				€ 93-
				<hr style="border: none; border-top: 3px double black;"/>

